

LEDポールランタン **Rescue**



バッテリー内蔵LED管で 停電時も点灯



作業中の突然の停電は危険を伴い、また、避難路の安全性も確保されません。本製品は、**通常点灯しながら同時にバッテリー充電**。いざという時に約5時間^{※1}の間、バッテリー点灯します。

その他にも充実の機能が…

- 一般の蛍光灯とほぼ同等の明るさ
- 透明パイプは耐衝撃性に優れたポリカーボネイト
- 蛍光灯に比べ、電気代、CO₂排出量を大幅削減
- 吊り下げフック標準装備
- 一時的な携帯照明としても使用可能



バッテリー内蔵LED管

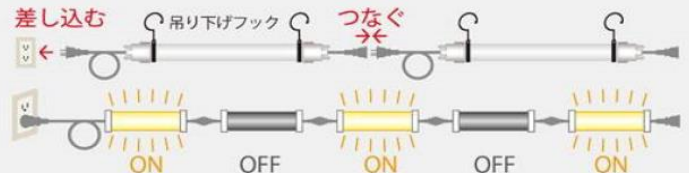


保護等級試験



ON/OFF スイッチ
バッテリー点灯時もスイッチ操作でON/OFFが可能

最大30本^{※2}まで連結して使用することができるとともに、ON/OFFスイッチで、省エネ効果大の間引き点灯が可能です。

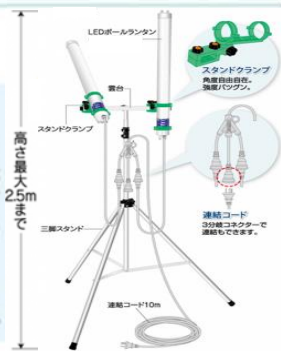


OPTION オプション

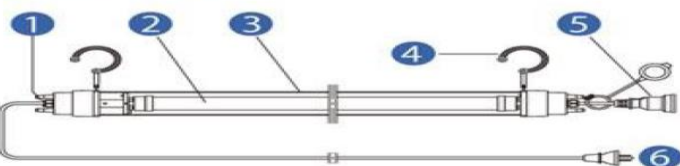
スタンドセット

照明の角度がほぼ360°自由に変えられ、高さ調節も可能。天井や床の作業に大変便利なスタンドセットは移動・持ち運びもラクラク簡単!

※内容につきましてはお気軽にお問い合わせください。



■各部の名称 [PL0E-20LERW]




- ① スイッチ
- ② 専用ランプ
- ③ PCパイプ
- ④ 吊り下げフック
- ⑤ 連結用コネクタ
- ⑥ プラグ

※1 諸条件により異なります。 ※2 PL0E-20LERWの場合

仕様

品名 ランプ	連結タイプ	
	PL0E-20LERW	PL0E-40LERW
レスキューLED 20型	レスキューLED 40型	
定格周波数	50/60Hz	
電源電圧	AC100V	
消費電流	0.14W	0.24W
消費電力	14W	24W
BT充電時間	約8時間	約10時間
BT連続点灯時間	約5時間	約6時間
スイッチ	防水 ON/OFF	
プラグ・コネクタ		
電源コード	プラグ側5.0m	コネクタ側0.2m
連結本数	30本	20本
全長	825mm	1,435mm
重量	1.7kg	2.4kg



ご注意

正しく安全にお使いいただくために、ご使用前に下記の注意事項をよくお読みください。

●ご使用前に取扱説明書をよく読み、十分に理解してからご使用ください。●絶対に水中では使用しないでください。●異常時は必ず電源を切ってください。●LEDポールランタンには一般蛍光灯は絶対に使用しないでください。爆発する恐れがあります。●LEDランプは必ず指定のものを使用してください。●ランプの交換は必ず電源プラグを抜いて、本体やランプが冷えていることを確認してから行ってください。●点灯中や消灯直後は本体が熱くなっておりますので、手や肌などを触れないでください。●分解・改造はしないでください。●腐食性ガス等、引火する危険のある雰囲気で使用しないでください。●インバータ発電機以外の発電機は、絶対に使用しないでください。