

ダンペイウマ

一般社団法人仮設工業会単品承認品

「ダンペイウマ」は、階段専用の作業足場。危険性の高い階段での作業性・安全性を追求して開発されました。脚部には銅管を採用し、安全性を確保します。

製品特長

- ・脚部には伸縮脚を除くすべてに銅管を使用。アルミ製に比べ強度と粘りに優れています。
- ・大理石などの化粧石でも滑らない大型のスペリ止めを標準装備。
- ・脚部は伸縮自在。折り畳めばハンドキャリー型になり、持ち運びも容易です。
- ・部品交換が簡単なのでリース・レンタルに最適です。



4つの足の伸縮固定には、上からくる負荷に対して安全性の高い貫通式ロックピンを採用。更に、ロックレバーの誤動作を防ぐプロテクターを設置しました。

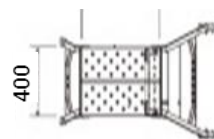


折りたたみ時に持ち運び便利な取っ手付き（オプション）

仕様図

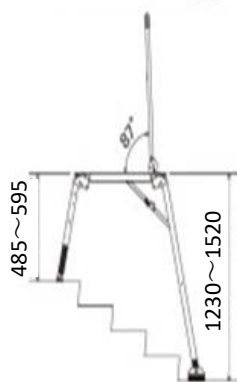
ダンペイウマ450

730（天板寸法）



天板巾 1520mm
400mm

1230mm
重量17.9kg

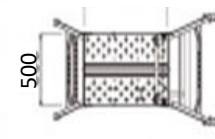


485~595

1230~1520

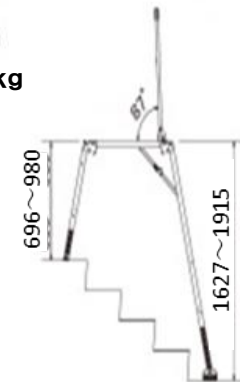
ダンペイウマ570

845（天板寸法）



天板巾 1915mm
500mm

1627mm
重量23.0kg



696~980

1627~1915

ダンペイウマ570用 サイドストッパー

※別途必要数をご注文下さい。

